

Vierkantpfostensystem mit Glashaltern



Shui zeichnet sich durch sein eckiges Pfostensystem aus. Das Glas wird an den Glashaltern, die in rund oder eckig zur Wahl stehen, fest verschraubt. Je nach Pfostenhöhe sind 2 oder 3 Glashalter pro Seite für die Glasbefestigung nötig.

Der massive Edelstahl-Pfosten ist eckig und hat ein Maß von 60 x 60 mm.

Das Pfostensystem Shui ist als End-, Mittel- und Eck-Pfosten erhältlich. Die maximale Höhe über dem Boden beträgt 200 cm.

Zur Bodenbefestigung sind die Varianten Verschraubung oder Einbetonieren wählbar. Bei letzterem wird der Pfosten werkseitig 500 mm länger angefertigt. Zur Verschraubung ist eine eckige Bodenplatte mit vier vorgebohrten Löchern im Lieferumfang enthalten.

Für die Füllung bietet sich Einscheiben-Sicherheitsglas der Stärke 10 oder 12 mm an oder die Verwendung von Verbund-Sicherheitsglas in der Stärke 10,76 bzw. 12,76 mm.

Die Glasgestaltung kann beliebig gewählt werden, entweder transparentes oder blickdichtes Glas.



Shui Vorteile im Überblick

- Pfostenhöhe bis 2.000 mm, Abstand zwischen Pfosten bis 1.800 mm
- Einscheiben-Sicherheitsglas der Stärke 10 oder 12 mm
- Verbundsicherheitsglas der Stärke 10,76 oder 12,76 mm
- Glasgestaltung frei wählbar
- eckiges Pfostensystem aus hochwertigem massivem Edelstahl
- Spalt zwischen Glas und Pfosten, ca. 20 mm
- Anschraubplatte oder verlängerter Pfosten zum Einbetonieren wählbar



Optionen zum Windschutzsystem



Verlauf

- Maßanfertigung mit Ecken in beliebigen Winkeln
- Anpassung an Gelände-Gefälle nach Rücksprache mit unserer Konstruktion
- Unterbrechungen und Sonderformen



Schrägschnitt

- für End-Element oder mehrere Glasscheiben
- Winkel wird individuell abgestimmt




Wandbefestigung

- mit Pfosten, U-Profil oder Wandwinkel



Bodenbefestigung

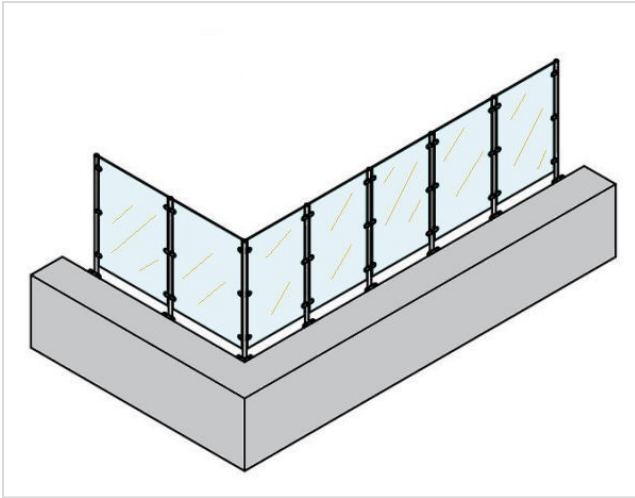
- Pfosten einbetonieren oder auf festen Untergrund aufschrauben
- Profile werden auf den festen Untergrund aufgeschraubt
- individuelle Lösung z.B. für hängende Befestigung



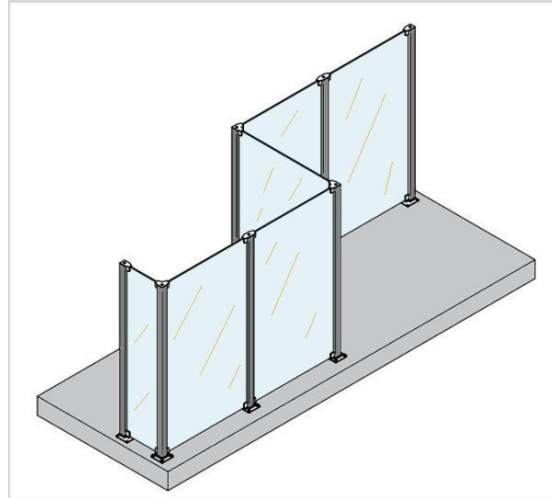
Glasversiegelung

- Glas-Versiegelung mit Signapur Advance (5 Jahre Hersteller-Garantie)
- Wasser und Schmutz fließen einfacher ab; Reinigungsaufwand wird reduziert

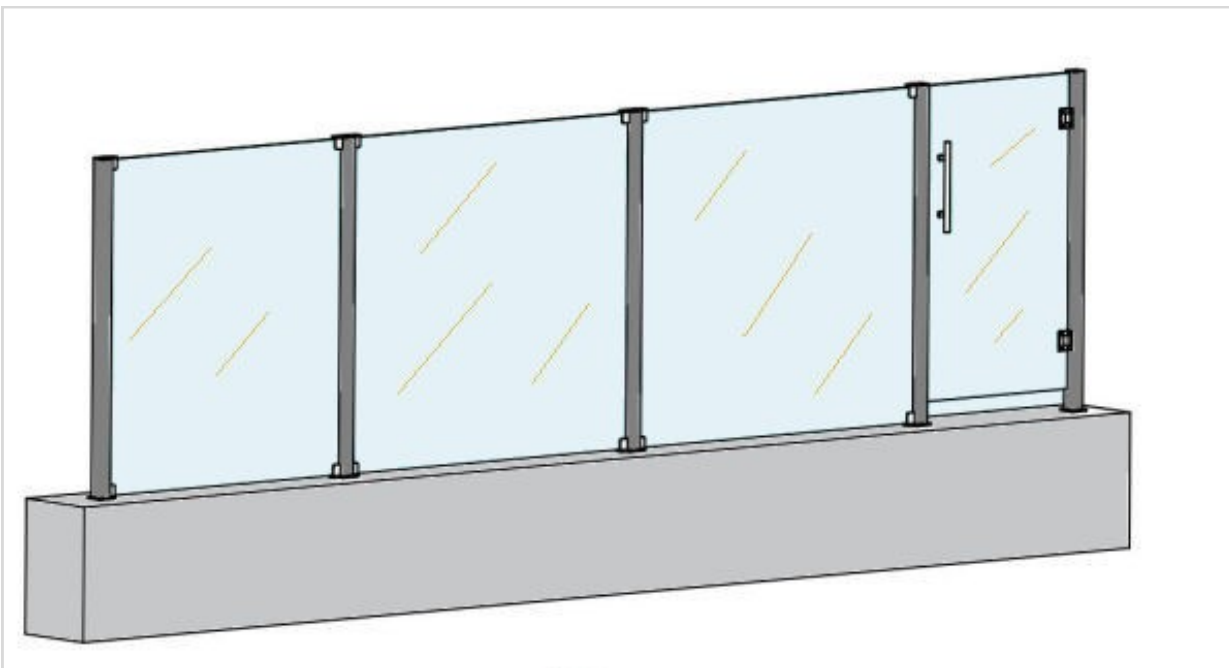
Technische Informationen



Beispiel: Verlauf über Eck



Beispiel: Verlauf über 3 Ecken



Beispiel: Geländeanstieg und integrierte Tür

technische Zeichnungen zum Produkt

Basis-Zeichnungen zum Download auf unserer Internetseite für Händler, individuelle technische Zeichnung mit Kundenmaß